

Calitop – Nachrüstung von festen Schlaufen

Die neue Version wird oben und unten mit Gummischlaufen an den Haken befestigt. Diese Änderung kann **unten** auch für die bisherige Version genutzt werden.

Die Speedgummis werden durch feste Gummischlaufen ersetzt. Diese Gummischlaufen können mit eingefahren werden.

Die Länge der Gummischlaufen entspricht der Länge der Speedgummis. Die Gummischlaufen werden mit den Kabelbindern hergestellt. (s. u.) Ich habe reichlich beigelegt, damit Fehlversuche kompensiert werden können.

Schlaufe 1

wird als Doppelschlaufe gefertigt. Kleine Schlaufe für die Befestigung am Haken, große Schlaufe für die Befestigung am Saugnapf für eine bessere Durchlüftung.

Schlaufe 2

ist die lange Standardschlaufe, die die Außenecken des Vorderteils nach innen zieht.

Schlaufe 3

wird als Doppelschlaufe gefertigt.

Schlaufe 4

Einfachschlaufe

Schlaufe 5

Doppelschlaufe

Die Länge sollte am Objekt angepasst werden.




Abbildung unten:
Saugnapf mit Speedgummi.




Auch mit Markise kann das rechte Seitenteil weit ausgestellt werden.
Abb. Prototyp




Die weißen Ausleger links sind noch Prototypen und können später nachbestellt werden.
Wer den Wäschetrockner hat, kann diesen verwenden.

Herstellung der Gummischlaufen

Die Schlaufen werden vorher durch die Ösen gezogen.



Einfädeln des Kabelbinders.



Kräftig mit einer Flachzange ziehen.



Überstehendes Ende abschneiden.



Flusen verschmelzen.



Für die Doppelschlaufe das gleiche mit einem zweiten Kabelbinder wiederholen.



Belastungstest.